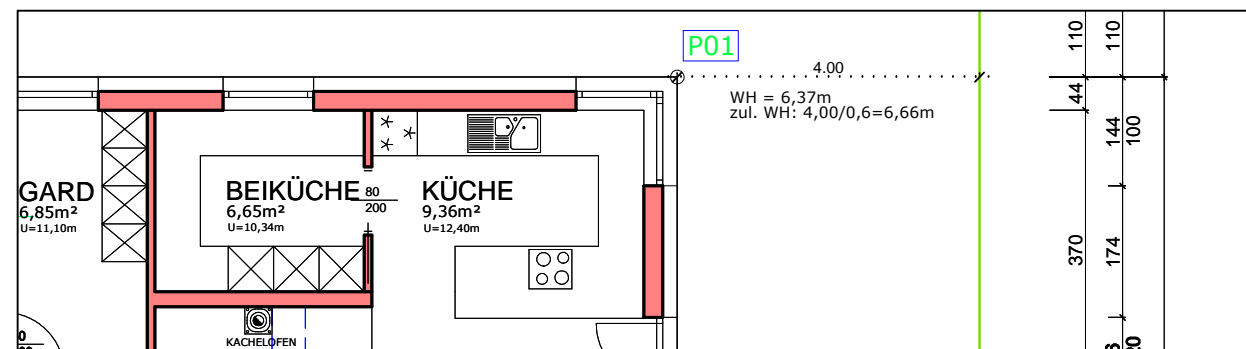
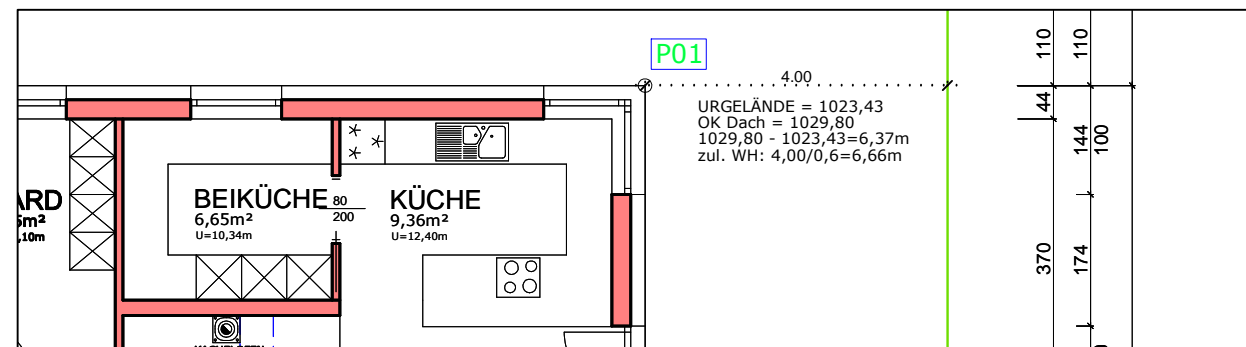


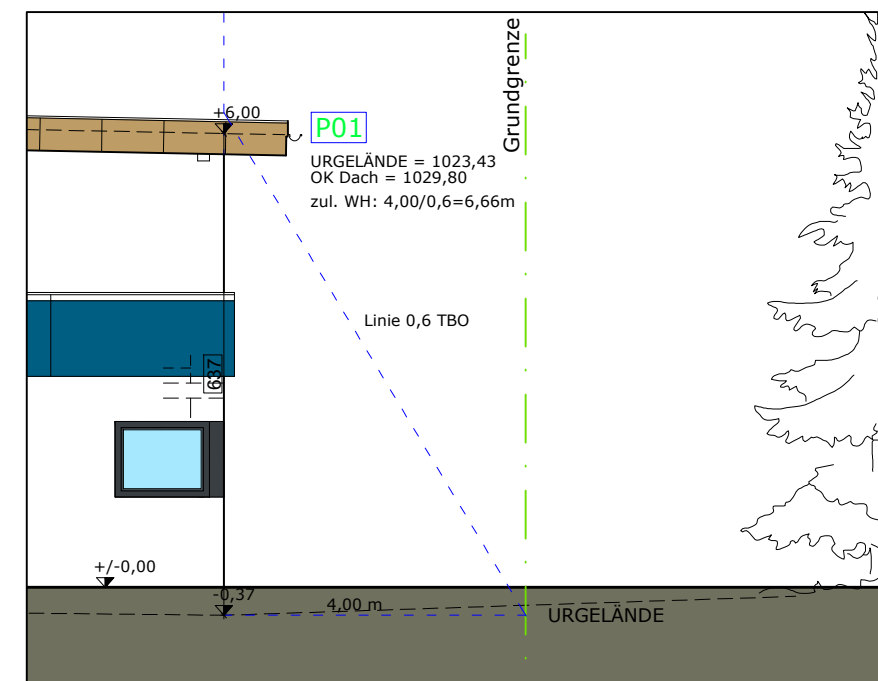
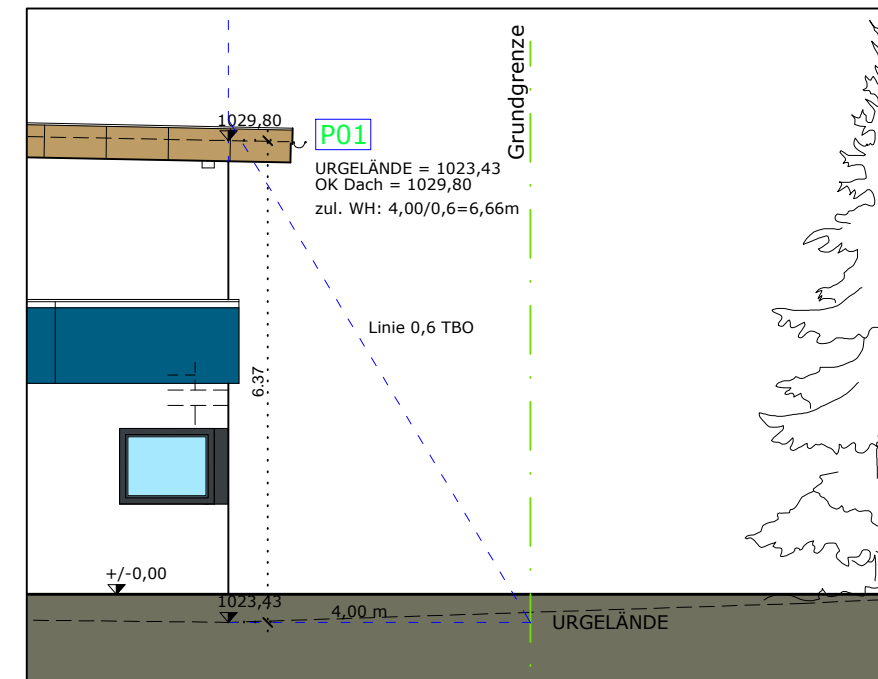
GRUNDRISSDARSTELLUNG

AUSSCHNITT - SCHEMATISCH



ANSICHT und SCHNITTDARSTELLUNG

AUSSCHNITT - SCHEMATISCH



Anführen der Urgeländehöhen und der Wandhöhen in Verbindung mit der Grundabstände im Grundriss. Anführen des Urgeländes und der Abstandslinie im Schnitt und in den Ansichten. Diese Angaben sind für die Überprüfung gem. § 6 TBO 2011 zwingend erforderlich.

Für die Baumassenermittlung ist im besten Fall ein eigener Plan anzufertigen. In diesem Plan sind die Flächen mit den dazugehörigen Höhen (Geschoßweise) ersichtlich. Notwendige Ermittlungen: Baumasse nach TROG samt Baumassendichte Baumasse nach TVAAG und ÖNORM

- NEUBAU
- BESTAND
- ABBRUCH



Bmstr. Ing. Daniel Gufler
Michael Gaismaistr. 15, 6410 Telfs
Tel.: 05262/21414
Mobil: 0664/235 22 00
d.gufler@gufler-bau.at; www.gufler-bau.at

Bauherr: Hans Mustermann
Planstraße 99
1040 Bescheidstadt

Objekt: NEUBAU WOHNHAUS mit GARAGE
Bauplatzdorf 70

Projekt: Genehmigungsplanung - EFH

Bauteil: **Bauplatz:** GP 5838/6

Gezeichnet: DG Plan-Nr.: 001 Maßstab: 1:100 Datum: 28.08.2015

VORLAGE